

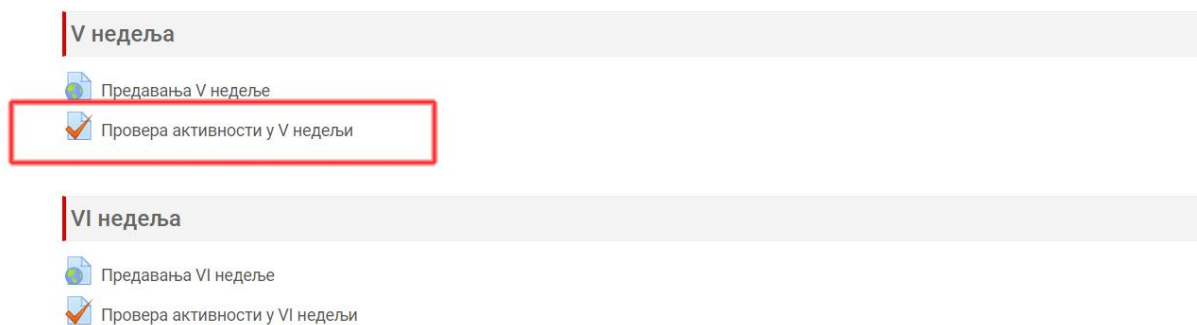
* **НОВО**

Постављање тестова за поновно полагање

Уколико из оправданих разлога постоји потреба да студенти поново полагају тест који је завршен активира се опција *Измена за кориснике* у менију *Администрација*.

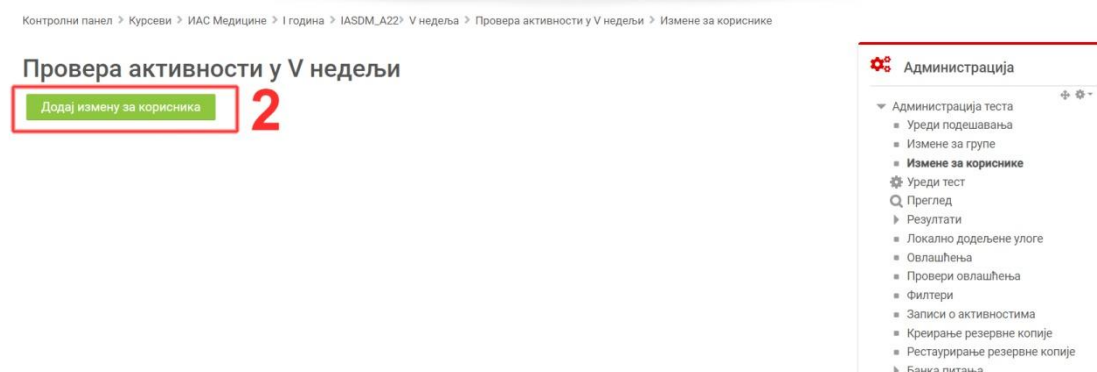
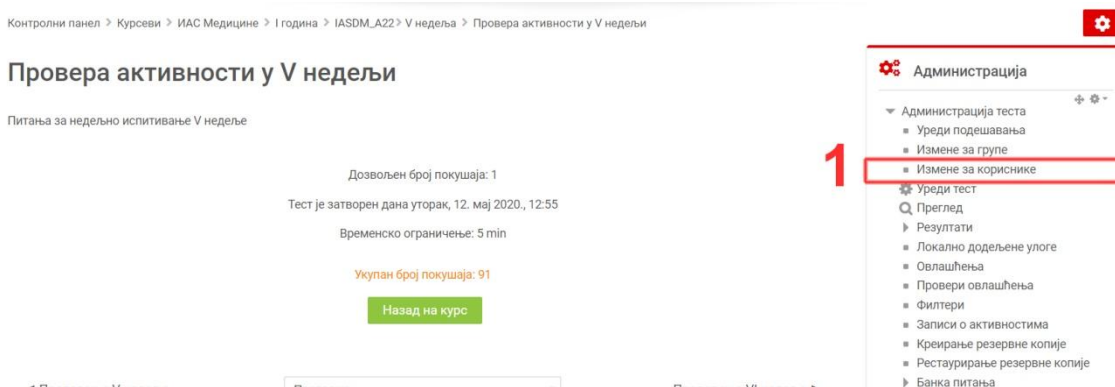
Пример - Понављање тестирања провере активности за V недељу:

Кликните на тест који желите да промените



Приказаће се да је тест завршен.

Опцијом *Администрација* >> *Измене за кориснике* бирају се студенти који полагају други пут



Провера активности у V недељи

Измена

• Измени подешавања за корисника × Нема избора

Претрага

3 Изабере се студент који поново полаже

ⓘ Неопходна је лозинка [Кликни за унос текста](#) 🔍 2

Тест доступан од: 12 мај 2020 12 45 омогући

4 почетак теста

Време израде теста подесити:

- у договору са студентом (email-ом или путем платформе)

- у времену када нема предавања (тестова) осталих предмета у блоку

(погледати у недељном распореду за дати блок на сајту ФМН) - у првом слободном термину

Тест доступан до: 12 мај 2020 12 55 омогући

5 завршетак теста

ⓘ Временско ограничење 5 минут/а омогући

ⓘ Дозвољен број покушаја 2

6 Обавезно изабрати опцију 2 односно да се полаже други пут

Врати тест на стандардна подешавања

Сачувај

Сачувај и унеси другу измену

Одустани

Администрација

- Администрација теста
 - Уреди подешавања
 - Измене за групе
 - Измене за кориснике
- Уреди тест
- Преглед
 - Резултати
 - Локално додељене улоге
 - Овлашћења
 - Провери овлашћења
 - Филтери
 - Записи о активностима
 - Креирање резервне копије
 - Рестаурирање резервне копије
 - Банка питања
- Администрација курса
- Администрација сајта

Претрага

Навигација

- Контролни панел
- Почетна страница сајта
- Странице сајта
- Курсеви
 - ИАС Медицине
 - Блок

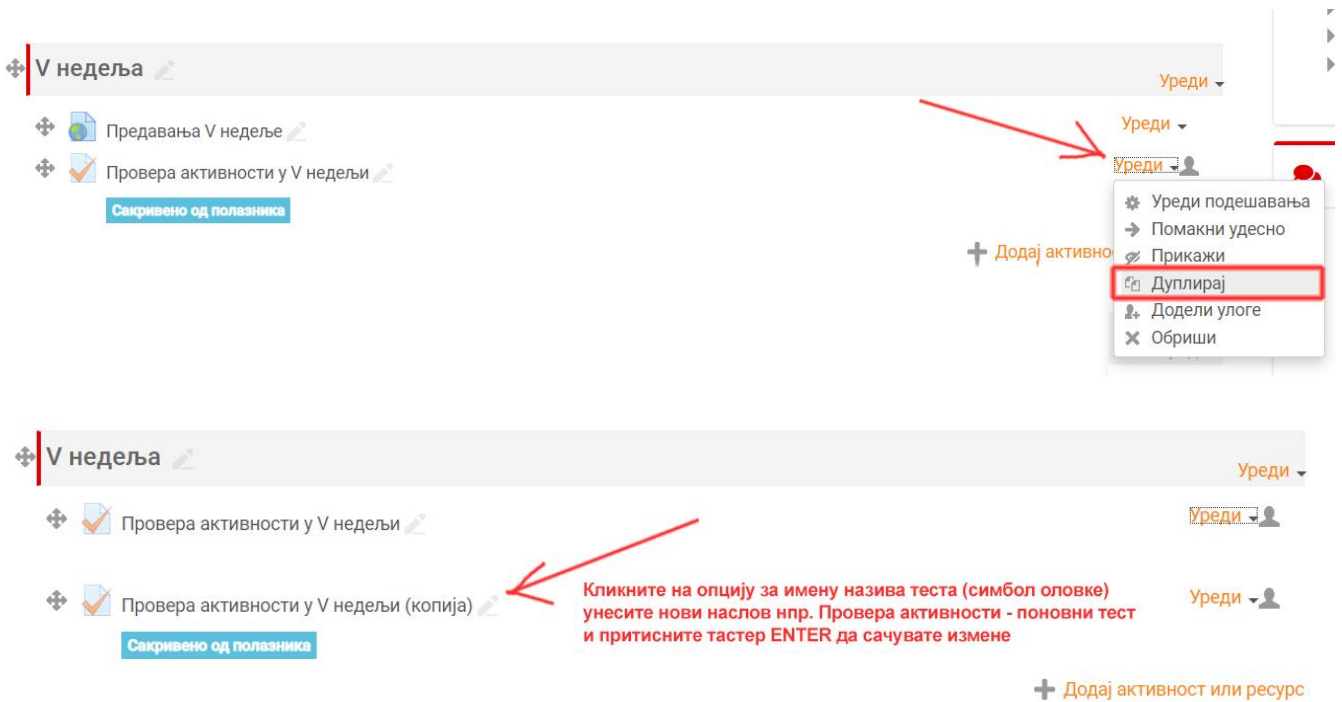
сачува се и понови поступак за сваког студента који поново полаже.

* **НОВО**

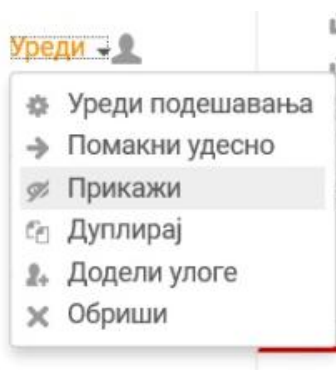
Постављање тестова са новим питањима за поновно полагање

Уколико из оправданих разлога постоји потреба да студенти поново полагају тест са новим (сличним) питањима из градива кореира се потпуно нови тест или се користи се опција копирања постојећег теста а затим се исти уреди.

Прво се укључи опција из панела *Администрација* >> *Укључи уређивање*, затим се копира постојећи тест опцијом *уреди/Дуплирај*

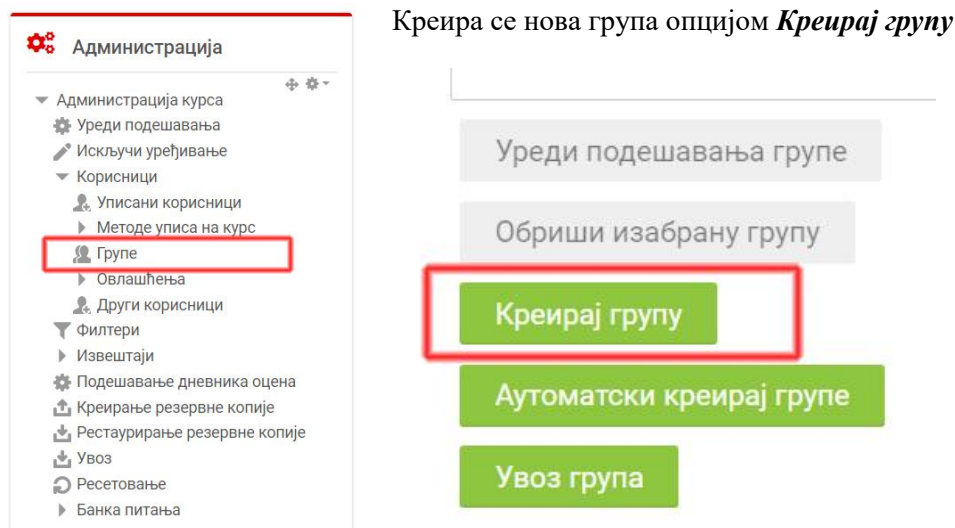


У овом тренутку је важно да вам тест буде сакривен све док не подесите који студенти имају приступ новом тесту. Најлакши начин да унате да ли је тест сакривен од студената је тај што испод назива теста постоји икона **Сакривено од полазника**. Видљивост теста уређујете опцијом *Уреди/Прикажи* или *Уреди/Сакриј*.



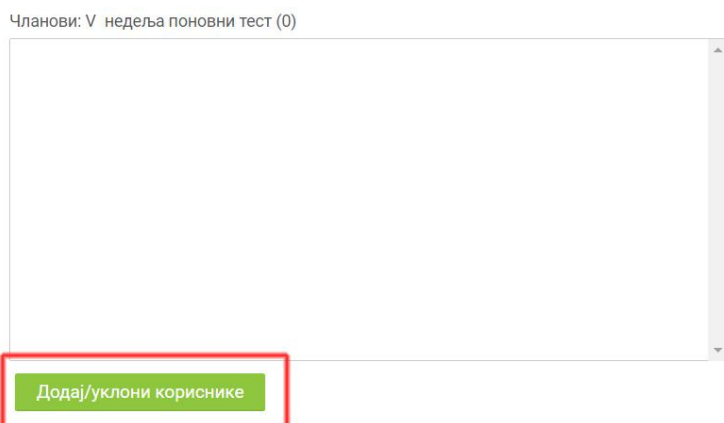
Следећи корак је креирање групе студената која може приступити новом тесту.

Користи се опција у менију Администрација и то *Администрација >> Корисници >> Групе*

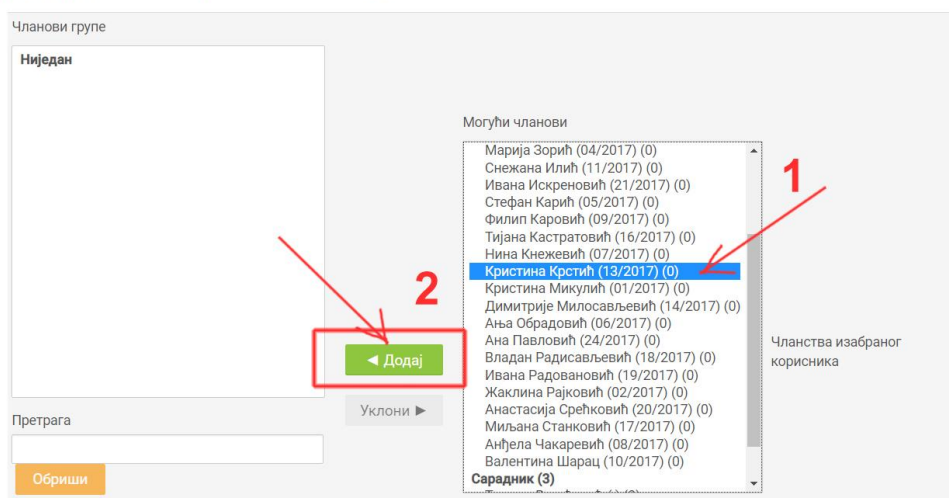


У овом примеру креираћемо нову групу под називом: **V недеља поновни тест.**

Опција *Додај кориснике* омогућава да додате студенте који ће полагати тест



Додај/уклони кориснике: V недеља поновни тест



Ако држите дугме CTRL можете изабрати више студената са листе.
Овим је завршено уређивање групе која ће полагати нови тест.

Вратите се сада на почетну страницу предмета кликните на нови тест и уредите га опцијим из менија **Администрација >> Уреди подешавања**

Пронађите опцију **Ограничи приступ** и додајте ограничење приступа тесту

Изаберите опцију **ГРУПА - Дозволите приступ само полазницима који припадају одређеној групи или свим групама.**

Изглед

Додатна ограничења приликом покушаја

Свеобухватне повратне информације ?

Заједничка подешавања модула

Ограничи приступ

Ограничења приступа Нилдан

Додај ограничење...

Ознаке

Сачувај и врати се на курс Сачувај и прикажи Одустани

Додај ограничење...

Датум
Спречите приступ до (или од) одређеног датума и времена.

Оцена
Захтевајте од полазника да постигну одређену оцену.

Група
Дозволите приступ само полазницима који припадају одређеној групи или свим групама.

Кориснички профил
Контролише приступ на основу поља унутар профила полазника.

Скуп ограничења
Додајте скуп уметнутих ограничења како бисте применили комплексну логику.

Одустани

и изаберите групу коју сте претходно формирали (у нашем случају V недеља поновни тест)

Ограничи приступ

Ограничења приступа

Полазник мора да испуни следеће

Група

Изабери...

Изабери... (Било која група)

V недеља поновни тест

Додај ограничење...

Не заборавите да подесите ново време теста!!!!

Време израде теста подесити:
- у договору са студентом (email-ом или путем платформе)
- у времену када нема предавања (тестова) осталих предмета у блоку
(погледати у недељном распореду за дати блок на сајту ФМН) - у првом слободном термину

Подешавање времена

Тест доступан од: 11 мај 2020 13 00 Омогући

Тест доступан до: 11 мај 2020 13 10 Омогући

ТЕСТ ЈЕ ДОСТУПАН 10 МИНУТА

Временско ограничење 5 минут/а Омогући

ТЕСТ ТРАЈЕ 5 МИНУТА

Прикажи више...

Када време истекне Постоји додатан рок у ком се отворени покушај решавања може предати, али се више не може одговорати на питања

Додатно време за предају теста 3 минут/а Омогући

ДОДАТНО ВРЕМЕ ЗА ПРЕДАЈУ ТЕСТА
(У СЛУЧАЈУ БИЛО КАКВЕ ГРЕШКЕ ИЛИ ПРИВРЕМЕНОГ ГУБИТКА ИНТЕРНЕТ ВЕЗЕ СТУДЕНТА, МОЖЕ ПРЕДАТИ ТЕСТ АЛИ НЕ МОЖЕ ОДГОВАРАТИ НА ПИТАЊА НА КОЈА НИЈЕ ВЕЋ ОДГОВОРИО)

Не заборавите да откријете видљивост теста студентима!!!

Сада можете уредити питања у новом тесту као на страни 25...